

ALGERIE



PRINCIPAUX INDICATEURS

Population : 43.5 Millions
 PIB : 172 Md \$
 Taux de croissance : 1.2 %
 Taux d'inflation : 4.2 %
 Exportations vers la France : 5.5 Mds \$
 Importations françaises : 4.2 Mds \$
 Position de la France : 1^{er} Client, 2nd Fournisseur, 1^{er} investisseur Hors Hydrocarbures
 IDE : stock de 30.6 Mds \$ fin 2018 / France 2.65 Mds €
 Volume global des importations : 46,19 milliards de dollars US
 Volume global des exportations : 41,17 milliards de dollars US

PRESENTATION ECONOMIQUE

Nom officiel : République Algérienne Démocratique et Populaire
 Nature du régime : Présidentiel
 Président de la République : M. Abdelmajid Tebboune (depuis le 19 décembre 2019)
 Superficie : 2 381 741 km², dont 85% de désert
 Capitale : Alger (4,4 millions d'habitants pour le Grand Alger)
 Villes principales : Oran, Constantine, Annaba, Tlemcen, Sétif
 Langues officielles : Arabe et Tamazight
 Langues d'affaires : Français et Anglais
 Monnaie : Dinar Algérien (DA) (1 € = 136 DA à Mars 2020)
 Fêtes nationales : 1er novembre (anniversaire du début de la guerre d'Indépendance) / 5 juillet fête de l'indépendance

Données économiques

PIB : 188,3 Mds \$ (FMI, 2018)
 PIB/hab. : 4 815,6 \$ (Banque mondiale, 2018)
 Taux de croissance : 1,4 %, (Banque mondiale, 2018)
 1,9% en 2019 (prévision Banque mondiale)
 Taux de chômage : 12,1 % de la population active (Banque mondiale, septembre 2018)
 Taux d'inflation : 4,3 % (FMI, 2018) 5,6% prévu pour 2019 (FMI)
 Dette publique : 34.8 % PIB (FMI, 2018)
 Dette extérieure : 2,1 % PIB (FMI, 2018)
 Balance commerciale : - 9,7% PIB (FMI, 2018)

Part des principaux secteurs d'activités dans le PIB (ONS, 2017) :

Hydrocarbures : 19% (94,5% des exportations ; 47% des recettes de l'Etat)
 Agriculture : 12%
 Construction/BTP : 11%
 Services : 44%
 Industrie : 5%



LES TENDANCES DE L'ÉCONOMIE

Commerce Extérieur :

Les hydrocarbures ont représenté l'essentiel des exportations algériennes en 2019, soit 92,80% du volume global des exportations, en s'établissant à 33,24 milliards \$, contre 38,87 milliards en 2018, enregistrant un recul de 14,48%. Pour les exportations hors hydrocarbures, elles restent toujours marginales, avec 2,58 milliards de dollars – ce qui représente 7,20% du volume global des exportations – contre 2,92 milliards \$ en 2018, en baisse de 11,80%. Les exportations hors hydrocarbures étaient composées des biens alimentaires avec 407,86 millions \$ contre 373,77 millions \$ (+9,12%) et des biens d'équipement industriels avec 82,97 millions \$ contre 90,1 millions \$ (-7,92%).

Dispositions Réglementaires :

Investissement : Suppression de la règle 51/49 concernant la création d'entreprises étrangères en Algérie et son maintien uniquement pour les secteurs stratégiques (liste fixée par voie réglementaire).

Les importations de marchandises se font soit par ; Crédit Documentaire, Remise Documentaire, Transfert libre (open account) Paiement après dédouanement

Incoterms : Les Incoterms les plus utilisés sont le FOB, CFR et CPT. Par contre et selon la réglementation Algérienne, l'assurance doit toujours être souscrite auprès d'une compagnie d'assurance locale par l'importateur, ce qui signifie que les Incoterms CIF et CIP ne peuvent pas être utilisés.

Commerce extérieur : La France 1er client : Les partenaires commerciaux de l'Algérie, durant les onze mois de 2019, la France reste le 1er client de l'Algérie et la Chine maintient toujours sa place de 1er fournisseur, selon les données de la direction générale des douanes publiées par l'agence officielle.

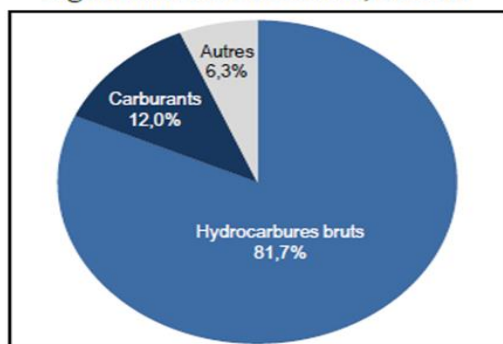
Durant les onze premiers mois 2019, les cinq premiers clients du pays ont représenté près de 57,40% des exportations algériennes. A ce titre, la France, maintient sa place de principal client du pays avec près de 4,62 mds usd, (14,16% du montant global des exportations algériennes), en hausse de 0,47%, suivie de l'Italie avec 4,3 mds usd (13,19%), l'Espagne avec 3,58 mds usd (10,98%), les Etats-Unis avec 2,18 md usd (6,71%) et la Turquie avec 2,01 md usd (6,18%).

En ce qui concerne les principaux fournisseurs de l'Algérie, les cinq premiers ont représenté 50,60% des importations algériennes de janvier à novembre derniers.

Les cinq principaux fournisseurs de l'Algérie sont : la Chine qui maintient toujours sa première place avec 7,11 mds usd (18,55% des importations algériennes globales), suivie de la France avec 3,87 mds usd (10,09%), de l'Italie avec 3,06 mds usd (7,98%), l'Espagne avec 2,71 mds usd (7,06%) et de l'Allemagne avec 2,65 mds usd (6,92%).

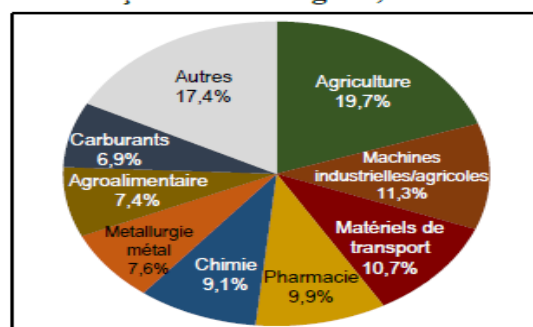
Commerce Bilatéral

Répartition sectorielle des exportations algériennes vers la France, S1 2019



Source : Douanes françaises

Répartition sectorielle des exportations françaises vers l'Algérie, S1 2019

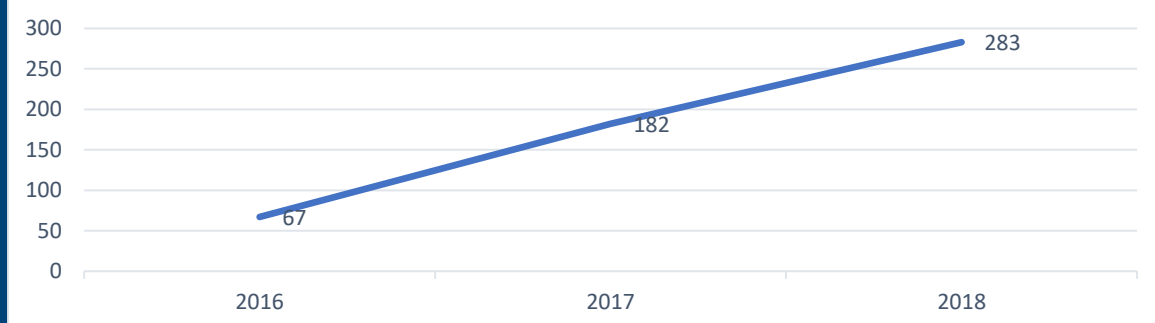


Source : Douanes françaises

LES ECHANGES COMMERCIAUX FRANCO-ALGERIEN

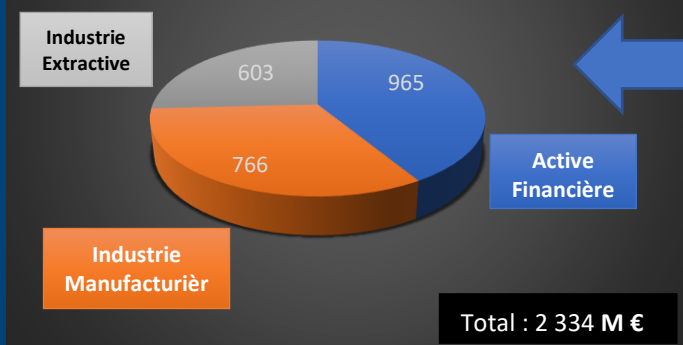
Investissements des entreprises Françaises en Algérie

Investissements des entreprises Françaises en Algérie sur les 3 dernières années en M €

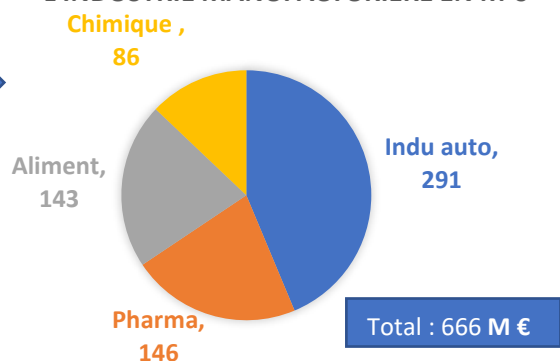


Source :
Douanes
Françaises

Répartition des investissements globaux par secteur d'activité en M €



RÉPARTITION DES STOCKS D'INVESTISSEMENTS FRANÇAIS DANS L'INDUSTRIE MANUFACTURIÈRE EN M €



LES SECTEURS PORTEURS

Energies Renouvelables et de l'Efficacité Energétique

L'Algérie a lancé un programme pour le développement des énergies renouvelables qui consiste à installer une puissance d'origine renouvelable de l'ordre de 22 000 MW à l'horizon 2030 pour le marché national, avec le maintien de l'option de l'exportation comme objectif stratégique.

La répartition de ce programme par filières technologiques, se présente comme suit : Solaire Photovoltaïque : 13 575 MW / Eolien : 5010 MW / Solaire thermique : 2000 MW / Biomasse : 1 000 MW Cogénération : 400 MW / Géothermie : 15 MW

Le Secteur des Mines et Carrières

L'Algérie a produit 29,6 millions de tonnes de ciment dont 1,5 millions de tonnes exportés en 2019. Avec pour objectif de dépasser les 40 millions de tonnes fin 2020. On trouve des régions riches en ressources minérales à la fois dans le nord et dans le sud du pays, avec plus de 1 440 sites miniers répartis sur les 58 wilayas.

- 903 carrières de granulats qui produisent 57,24 millions de m3 d'agrégats.
- 17,48 millions de m3 de sable concassé.
- 1984 permis miniers en vigueur.
- 1440 exploitations minières en activité.

ALGERIE

Secteur de la plasturgie

- Consommation par personne se situe entre 8 et 10 kg.
- Demande estimée à 300 000 tonnes par an, toutes applications confondues.
- 1^{er} importateur de matières plastiques et ouvrages en plastique du Maghreb, devant le Maroc et la Tunisie.
- 3^{ème} marché sur le continent africain, après l’Egypte et l’Afrique du sud.
- Principaux fournisseurs sont l’Arabie Saoudite (20%) et la Chine (9%), notamment en ce qui concerne les importations des polymères de l’éthylène sous formes primaires. L’Italie (9%), l’Espagne (7%) et la France (7%) figurent aussi parmi les fournisseurs les plus importants.
- 20 projets intégrés dans le secteur de la pétrochimie sont prévus d’ici 2024 pour 36 milliards de dollars.

AGRICULTURE

- 2^{ème} secteur créateur de richesses après les hydrocarbures. 10% du PIB, 35Mds de dollars de production permettant de satisfaire les besoins du pays à hauteur de 72%.
- Un taux de croissance de plus de 3.25%.
- **La surface des terres agricoles** représente 20% de la superficie totale du pays, soit environ 48.1 millions d’ha dont environ 8.5 millions d’ha de surfaces cultivées, et 32.7 millions d’ha de parcours, à laquelle s’ajoutent 4.3 millions d’ha de forêts et maquis.
- **Les principales cultures** sont les céréales (deux-tiers des surfaces cultivables), l’arboriculture, les fourrages et les cultures maraîchères. Les jachères couvrent 3,4 M d’ha soit 40% de la Surface Agricole Utile (SAU),
- **Les principales productions** sont le blé dur et la viande rouge ovine.
- **Production agricole** : 21.6 millions de tonnes.
- **Importations agricoles** : 13,7 millions de tonnes.
- **Exportations agricoles** : 0.1 milliers de tonnes.
- **Importations de matériel agricole et d’équipement d’élevage** : 164.6 millions USD, fin 2018 (machines pour les récoltes et l’abattage, appareils pour la préparation et le travail du sol, appareils de laiterie et leur parties, tracteurs agricoles, machines pour l’aviculture),
- **Le cheptel** est estimé à plus de 28 millions de têtes d’ovins, 4 millions de têtes caprins dont 65% de femelles et plus de 2 millions de têtes de bovins.

Agro-alimentaire

L’Agro-alimentaire reste la branche la plus dominante du secteur industriel national après celle de l’énergie, elle participe à hauteur de 40% du total du chiffre d’affaires des industries nationales hors hydrocarbures.

Le secteur en quelques chiffres :

- 2^{ème} industrie du pays. **23%** des emplois. **13%** du PIB.
- **23 000** entreprises dont 300 publiques. **(95% sont gérées par le secteur privé).**
- 1^{er} acheteur africain de denrées alimentaires. **75%** des besoins sont assurés par les importations.
- **614.20 millions USD** de produits alimentaires importés (2018-2019), principalement : des céréales, semoules, farines, lait et produits laitiers, légumes et fruits secs.
- **348 millions USD de produits alimentaires exportés (2017-2018)**, principalement : du sucre, des dattes, eaux minérales et gazéifiées, beurre, graisse et huile de cacao, huile de soja, caroubes, pâtes alimentaires.
- Forte volonté de développement Agricole et rural : **20 Mds USD.**
- Lancement du plan national de développement des industries Agroalimentaires : augmentation du poids des IAA au PIB (hors hydrocarbures) est passé à 60%.
- Création de **4 technopoles de 500 industries agro-alimentaires.**

PECHE ET AQUACULTURE

Le secteur de la pêche et de l'Aquaculture en Algérie présente des potentialités importantes et poursuit son développement dans la perspective de participer justement à la diversification de l'économie, à la création d'emplois et à la sécurité alimentaire.

Le secteur en quelques chiffres :

- **Moyenne Annuelle de production halieutique** : 100 000 tonnes.
- **Flottille nationale en hausse** : 5 617 embarcations (entre petits métiers, sardiniers, chalutiers, thoniers, corailleurs) réparties sur une façade maritime de 1620 km, contre 2500 embarcations début 2000.
- **Moyenne d'exploitation** de 2.2 millions d'has sur l'ensemble de la superficie sous juridiction nationale estimée à 9.5 millions d'has ; de zones de pêche et d'aquaculture exploitées au bénéfice direct en matière de revenus et d'emplois.
- **Plus de 50 000 professionnels ,56 206 inscrits maritimes et le secteur emploi 115 672 personnes.**
- **Consommation moyenne** : 4.58 kg/hab/an.
- **Les espèces exploitées** : Daurade/loup de mer /maigre/Moules et huitres/anguille/tilapia/carpe.
- **Les importations** se situent entre 30 000 et 40 000 tonnes, pour une valeur de 99.52 millions USD.
- **Importations d'équipements** : 4.5 milliards USD (Filets de pêche, bateaux de pêche, autres...).
- **Plus de 4000 tonnes sont exportées par an** (produits à haute valeur ajoutée : crustacés, mollusques, poissons vivants, poissons frais ou réfrigérés) pour une valeur de 12.37 millions USD.
- **Produits de la pêche** : 115 millions de tonnes, fin 2018 (Poissons pélagiques, crustacés, production plaisancière, poissons démersaux, mollusques).
- **Production aquacole** : 5200 tonnes, fin 2018.

CONSEILS POUR UNE ENTREPRISE SOUHAITANT APPROCHER L'ALGERIE

Conseil 1 : Patience, savoir prendre son temps pour bien maturer les négociations.

Conseil 2 : Persévérance, ne rien lâcher, relancer vos contacts sans en faire trop, quelques rappels pour souhaiter une bonne fête de l'Aïd, un bon ramadhan, ou tout simplement prendre des nouvelles.

Conseil 3 : Présence, les emails et les échanges téléphoniques ne font pas trop avancer les choses, n'hésitez pas à vous déplacer, d'avoir des partenaires sur place ou avoir une structure locale qui vous aidera à développer votre réseau. La présence apporte du réseau, le réseau apporte de la confiance, la confiance apporte des affaires.

Bon à savoir

Conditions d'entrée et de séjour sur le territoire :

Pour séjourner en Algérie, les ressortissants français doivent détenir un passeport en cours de validité et un visa. La demande de visa doit être effectuée auprès du consulat algérien de votre lieu de résidence.

Le climat est chaud et sec dans le sud. La température moyenne dans le sud (27°C), mais elle atteint très souvent les 40°C en été. La température moyenne dans le nord (21°C). La saison des pluies s'étale de mi-septembre à mi-mai.

Religion : Musulmans sunnites : 99%; autres (dont Juifs et Chrétiens): moins d'un pourcent.

Hôtels recommandés à Alger : Sofitel - Aurassi – Sheraton – El Djazair – Mercure – Hyatt Regency.

LA CCI ALGERO FRANÇAISE



Réda EL BAKI
Directeur général
cciaf@cciaf.org
+213 (0)23 50 70 19



Halim AMMAR KHODJA
Directeur adjoint
Halim.ammarkhodja@cciaf.org
+213 (0)23 50 70 19

Villa MALGLAIVE, 1 rue du Professeur Vincent, Télemly Alger

Tél : 00213 23 50 70 19 - Fax : 00213 23 50 70 32

Site: www.cciaf.org